

Parade de Noel

Samedi 10 decembre 2011

Place du Louvre

75001 PARIS

Contact :

Laetitia Noble

responsable pole evenementiel

Mairie du 1^{er} arrondissement

4, place du Louvre 75001 PARIS

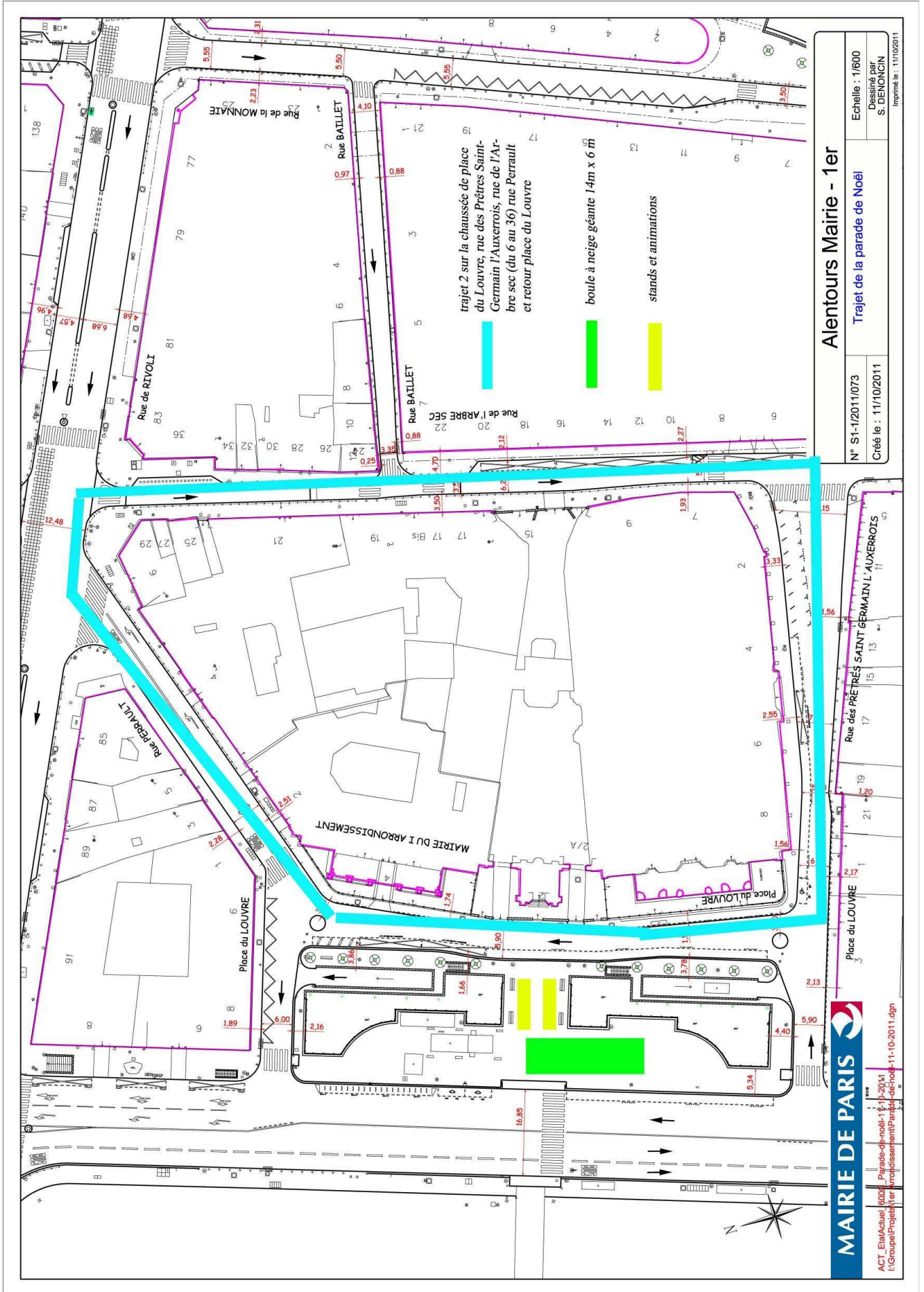
tel : 01.44.50.75.54

mail : laetitia.noble@paris.fr



Situation sur Plan

Trajet de la parade de Noel



Alentours Mairie - 1er

N° S1-1/2011/073

Créé le : 11/10/2011

Echelle : 1/600

Dessiné par S. DENONCIN

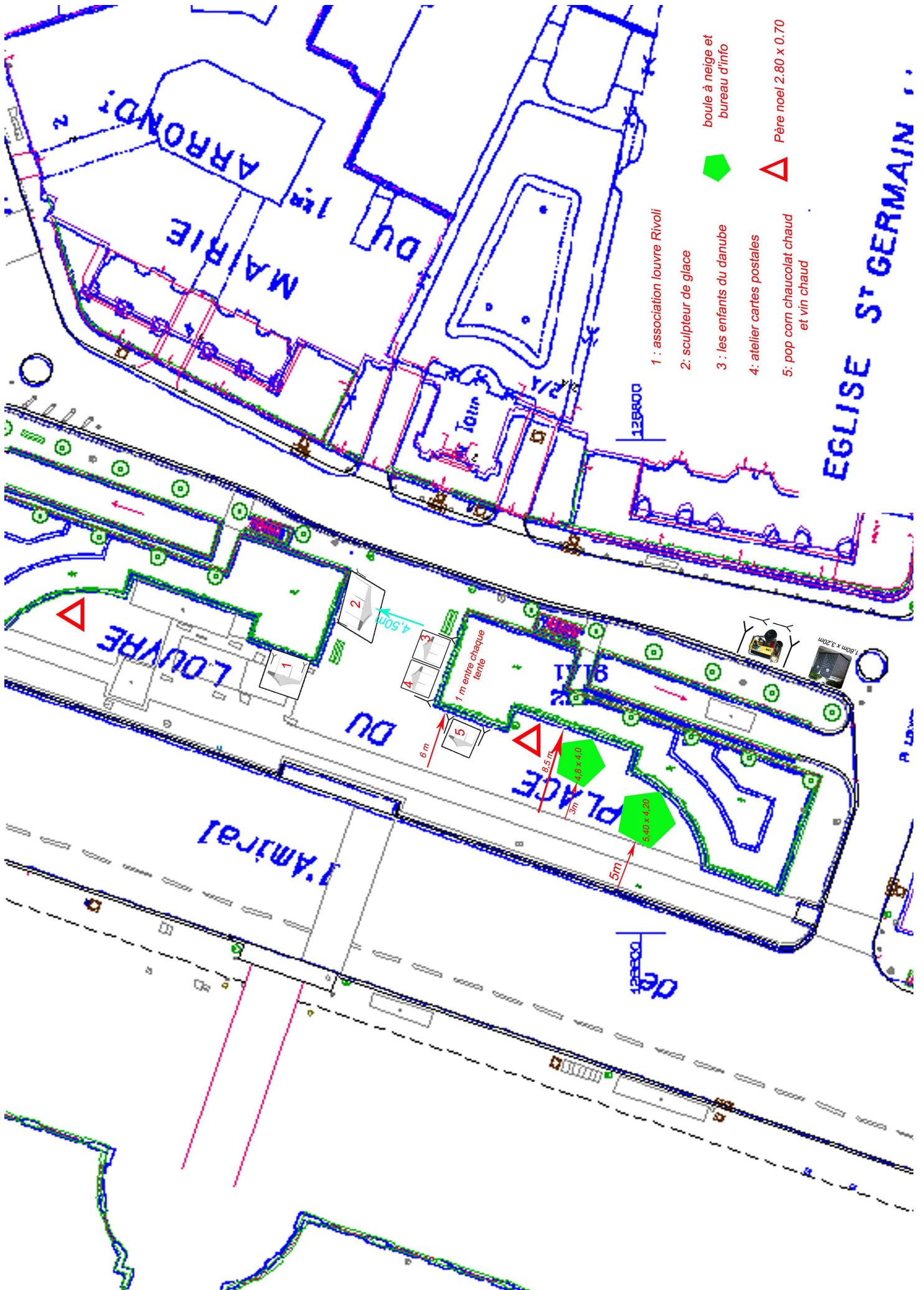
Imprimé le : 11/10/2011

MAIRIE DE PARIS

ACT. Etat/Actual 6003 - Parade-de-noel-1-11-2011

IGroupe/Projet/1er Arrondissement/Parade-de-noel-11-10-2011.dgn

Disposition sur la place du Louvre





Composition de la parade

Le Père Noël défilera sur son traineau (calèche de 2,20 m de large avec cheval de trait) accompagnée de son assistante et de 8 mascottes, d'un groupe de 4 ou 5 musiciens et des habitants.

Ce défilé suivra un itinéraire défini sur la chaussée, (contre-allée de la Mairie, rue des Prêtres Saint-Germain l'Auxerrois, rue de l'Arbre sec en sens inverse de la circulation qui sera neutralisée, rue Perrault et retour sur la place du Louvre).



Stands sur la place
du Louvre

Tous les stands fixes installés sur la place du Louvre seront couverts par des tentes de réceptions XP PRO avec lestage.

Animations fixes

1 sculpteur sur glace avec atelier pour enfants (10 enfants par groupe de 20 minutes apprendront à assembler des petits blocs de glace pour en faire un objet, voiture, camion...)



Les enfants de la Chorale de l'académie vocale de Paris interpréteront des chants de Noël devant le beffroi et sur la terrasse.



Une Vente d'objets de Noël artisanaux par une association caritative « les enfants du Danube. **La mission de cette association est de soutenir financièrement les centres pour enfants Slovaques abandonnés, maltraités ou handicapés. Les bénéfices de cette vente permettront le financement de la formation professionnelle des jeunes démunis et les activités des enfants (extrascolaires et cours de langues).**



Clôture de la parade avec un atelier cartes postales accrochées aux ballons (enfants et adultes pourront écrire un texte sur des cartes postales qui seront à accrocher aux ballons)



Un orgue de barberie + pop corn + chocolat et vin chaud



Boule de neige géante

L'activité se déroulera sur deux jours. Matin et après-midi. Le temps d'installation est estimé à 4 heures.
L'équipe sera composée de 4 personnes, 3 invités et 1 animateur.
L'espace sera équipé d'un système de sonorisation.
Des brochures seront distribuées.
La boule de neige sera utilisée pour y jouer et prendre des photos qui seront ensuite remises aux gens.
L'assemblage de l'installation se fera le soir précédent ou le matin-même.
Le désassemblage le soir-même.
Il est prévu que l'installation soit surveillée pendant la nuit.



Animations ambulantes

2 maquilleuses pour enfants



1 clown sculpteur de ballons



1 échassier « la princesse lumineuse » et sa mascotte



Distribution de bonbons par les mascottes





Deroulement

- 14h accueil place du Louvre sur la contre allée de la Mairie en musique par le groupe de musiciens
- 14h15 départ de la parade **(A CONFIRMER)**
- 14h45 retour sur la place du Louvre
- ☆ chants de Noël par la chorale de l'académie vocale de Paris devant la Mairie
 - ☆ démonstration de sculpture sur glace par Steeve Armance (champion du monde de sculpteur de glace)
 - ☆ Photos boule à neige
 - ☆ atelier cartes postales, où les enfants pourront dessiner ou écrire un mot (les cartes postales seront fabriquées d'après les dessins des enfants réalisés lors de l'animation de peinture des journées du Patrimoine)
 - ☆ ouverture de l'atelier de sculpture pour enfants (des tables et des chaises seront installés sous une tente de 18m²)
 - ☆ distribution de bonbons par les mascottes et la princesse lumineuse
 - ☆ stands vins et chocolats chaud
 - ☆ stands objets artisanaux
 - ☆ maquillage enfants et sculpture sur ballons
 - ☆ intervention par intermittence de l'orgue de barbarie et du groupe de Jazz
- 16h00 ☆ retour des urnes des commerçants
- 17h15-18h ☆ discours du Maire
- ☆ tirage au sort
 - ☆ Chorale et ouverture des illuminations de Noël de la Mairie
 - ☆ lâcher de ballons



Cahier technique

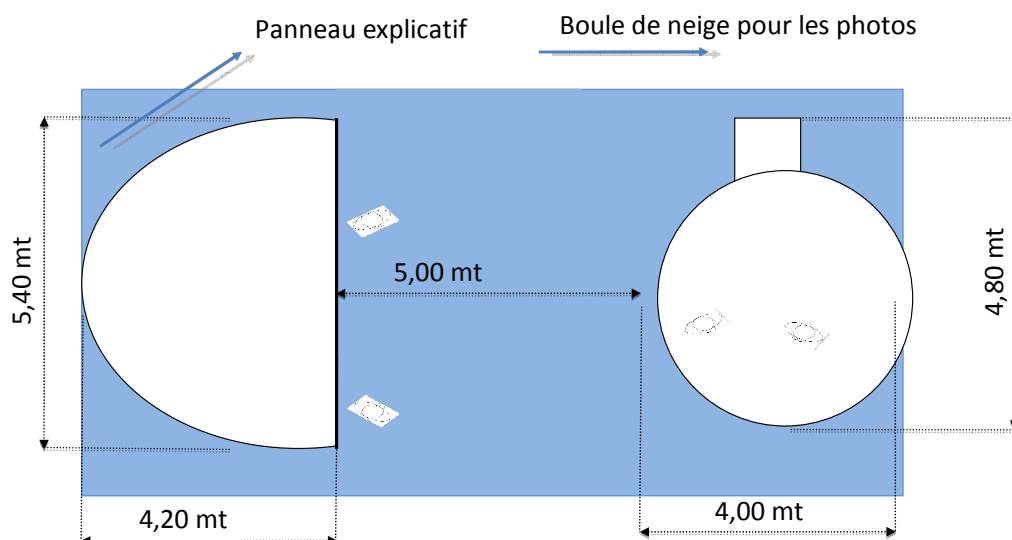
Tentes sur la place du Louvre

La Mairie met à disposition deux tentes (18m² et 9m²) de marque XP Pro garanties 5 ans, Homologuées CTS, Bâche ignifugées M2, avec lestage homologué.

3 autres tentes seront louées chez un prestataire avec les mêmes caractéristiques.

Boule à neige géante

Cette structure gonflable a été proposée par la société Rumble tumble afin de promouvoir le tourisme de la saison hivernale à Turin. La mise en place de cette structure est entièrement assurée par la société Rumble tumble. La société Rumble Tumble venant de Turin (Italie) souhaiterait que cette structure gonflable reste le samedi 10 et le dimanche 11.



Surface mt. 14 x 7,98 m² au total

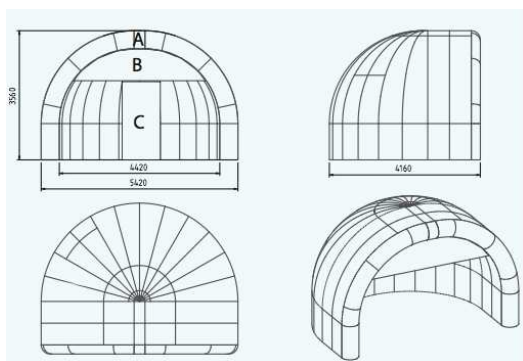


Schéma de l'installation du panneau explicatif



Boule de neige pour les photos

L'activité se déroulera sur deux jours (matin et après-midi) Le temps d'installation est estimé à 4 heures.

L'équipe sera composée de 4 personnes, 3 invités et 1 animateur. L'espace sera équipé d'un système de sonorisation. Des brochures seront distribuées.

La boule de neige sera utilisée pour y jouer et prendre des photos qui seront ensuite offertes aux gens.

L'assemblage de l'installation se fera le soir précédent ou le matin-même. Le désassemblage le soir-même.

Il est prévu que l'installation soit surveillée pendant la nuit.

PERE NOEL GONFLABILE

SCHEDA PRODOTTO
GONFIABILE AD ARIA FREDDA


MADE IN ITALY



STOCK

Babbo Natale

altezza 2.8 m

PREDISPOSIZIONI:

- **spazii A:** n.1 striscione mobile

INGOMBRI GRAFICI:

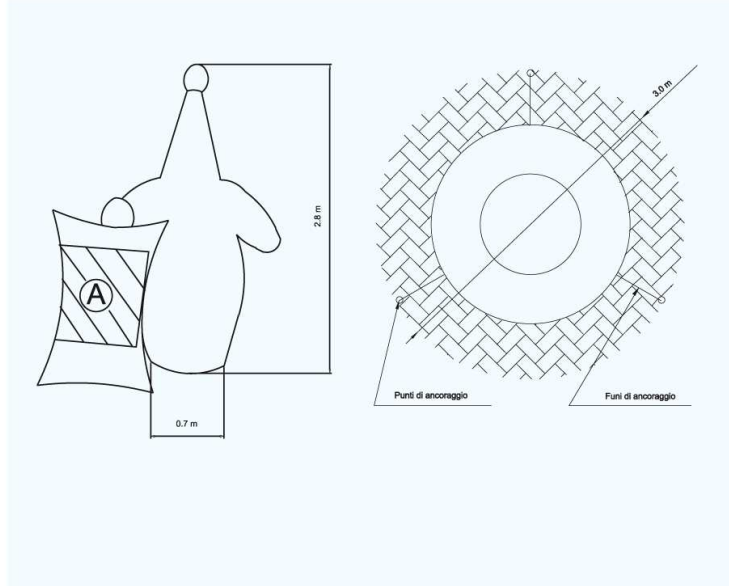
- *grafica*

A: dim. 70x70 cm

DOTAZIONI:

- n.1 pressurizzatore interno
- n.1 borsa contenitore
- base di legno
- n.1 libretto di uso e manutenzione per il gonfiabile
- n.1 libretto di uso e manutenzione per il pressurizzatore

DIMENSIONI INDICATIVE



FOTOGRAFIA DEL PRODOTTO :



CARATTERISTICHE TECNICHE:

tessuto del gonfiabile:

poliestere al 100%, resinato, finissaggio con spalmatura poliuretanic, ignifugo (EN 533/94: classe 1), repellente all'acqua, resistente ai raggi UV, solidità colore di 8/8, resistenza alla rottura di 1300N/50 mm, peso specifico di 140 gr/m²

pressurizzatore:

a norma CE 220 Volt (100 Watt)

ancoraggi:

nastro di poliestere al 100%, spigato, con carico di rottura di 1000 Kg, con fibbia a regolazione rapida

Peraria Srl a Socio unico - P.IVA 02503360048

Sede operativa: Via Toselli, 12 - 12020 Villafalletto (CN) - Italia - tel. +39 0171942206 - 942205 - Fax +39 0171942833 - info@peraria.com - www.peraria.com

cod.1102530

APPAREILS ELECTRIQUES

Côté sortie de parking (au droit de la place)

Tente n° 2 :

sculpteur sur glace avec 3 spots 500W chacun soit 1500W, 1 tronçonneuse 2000W soit 3500W

+

père noel gonflable 100W

+

Tente n° 1 :

1 plaque vitrocéramique de 2000W et 1 spot de 500W soit au total pour ce stand 2500W

total côté sortie de parking: 6100W

Côté entrée parking (au gauche de la place)

Boule à neige 1000W

+

1 sono 500W

+

1 père noel gonflable 100W

+

tente n° 5 (vin chaud chocolat) :

3 plaques vitrocéramiques de 2000W chacune soit 6000W + 1 spot de 300W + 1 pop corn (je ne connais pas la puissance) soit 6300W

tente n° 3 (enfants du Danube) :

1 spot de 500W

tente n° 4 (stands ballons) :

1 spot de 500W

total côté entrée de parking: 8900W

total global : 15000W

Un groupe électrogène de 90A est prévu pour alimenter toute la journée



Disposition des
stands

TENTE N° 1 -- LOUVRE RIVOLI

2cm = 1m

3 Tables 1,82 x 0,76


fermé

3 Tables 1,22 x 0,70

ouvert

1 plaque électrique
1 spot

3 m x 3 m
tables sur l'extérieur
dos au jardin - côté avec porte pour entrer



TENTE N°2 -- SCULPTEUR DE GLACE

2cm = 1m

2 Tables 1,82 x 0,76

fermé

0 Table 1,22 x 0,70

ouvert

bancs

3 spots

1 tronçonneuse


6 m x 3 m

dos au jardin avec porte pleine et 2 côtés fermés

BANC à l'intérieur de la tente table devant

15 chaises

1 table formica lourde à installer après l'atelier enfants



TENTE N°3 -- ASSOC DANUBE

2cm = 1m

2 Tables 1,82 x 0,76


3 Tables 1,22 x 0,70

fermé

ouvert

1 spot
5 chaises

3m x 3m
tables à l'intérieur
côtés fermés
les gens peuvent rentrer dans la tente



TENTE N°4 -- BALLONS

2cm = 1m

1 Table 1,82 x 0,76

fermé

1 Table 1,22 x 0,70

ouvert

bancs

1 spot

3 m x 3 m


dos au jardin avec porte pleine et 2 côtés fermés

BANC à l'intérieur de la tente table devant

10 chaises

Prévoir 1 table en Plus en cas d'affluence on retirera 1 côté

Le banc servira à accrocher les ballons



TENTE N° 5 -- chocolat , vin, pop corn

2cm = 1m

3 Tables 1,82 x 0,76


fermé

3 Tables 1,22 x 0,70

ouvert

3 plaques électriques
1 spot
1 prise pour pop corn

3 m x 3 m
tables sur l'extérieur
dos au jardin - derrière avec porte pour entrer



Installation

✓ Mercredi 7 Décembre

- Amener les urnes chez les commerçants avec les billets de tombola (50 tickets par jour par commerçant).
- Relancer le magasin de déstocke pour leur deco de Noël (autour de la porte)

✓ Vendredi 9 décembre

- Arrivée de la boule de neige (agent de sécurité pris en charge par l'entreprise italienne.) Prévoir une rallonge de 30 m.
- Aller chercher le piano à new loc 77, avenue de la république 93000 BOBIGNY
- Mettre tout en place dans le hall le matin :
 - 2 tentes lestage, + côtés
 - Sapins, guirlandes solaires
 - Rallonges
 - Bonbons + Paniers
 - Ballons + Helium
 - Camera
 - Gobelets et Serviettes
 - Talki Walki
 - Tickets Tombola
 - Sono + Piano
 - Tables + Chaises + Chariot

✓ Samedi 10 décembre

- 3 tentes Jaulin + 2 tentes Mairie
- Installer les 2 WC ainsi que les illuminations de la terrasse.
- Gonfler les ballons, et les 2 Pères Noël.
- Installer les sapins et guirlandes solaires dans les tentes
- Installer le groupe électrogène à coté des WC.
- Installer la sono, 1^{er} set de 20 minutes devant la mairie et le 2^{ème} set de 10 à 15 minutes sur la terrasse de la mairie.

Circulation de la parade

- 1 personne au niveau de l'entrée du parking qui gère le changement de barrières après l'arrivée de la parade (3 barrières)
- 1 personne au niveau de la rue arbre coté clinique (2 barrières)
- 1 personne au croisement de l'arbre sec et rue de Rivoli. (2barrières)
- 2 personnes au croisement de Rue de Rivoli et X (3 barrières).
- 1 personne pour 4 barrières à l'entrée du Parking (vers les WC).
- 6 barrières pour le sculpteur
- 8 barrières au niveau des bancs (pour les câbles)
- 4 barrières pour le groupe électrogène

Total : 32 barrières commandées.

Personnel : (11 ou 13)

- ✓ Aurore
- ✓ Coline
- ✓ Betty
- ✓ Christian
- ✓ JF Morel
- ✓ Patricia
- ✓ Christophe
- ✓ Phillipe
- ✓ Isabelle
- ✓ Laetitia
- ✓ Abdilah
- ✓ + 2 agents du génie civil

Darty :

- ✓ 3 Plaques vitro céramiques

SONO CHORALE

Matériel mis à disposition et exploité :

2 Tour SAMIA installée suivant le plan comprenant 4 Boses 802 chacune

1 régie avec 1 HF

5 pieds micros

2 micros 480 + CK61

2 Beta 58

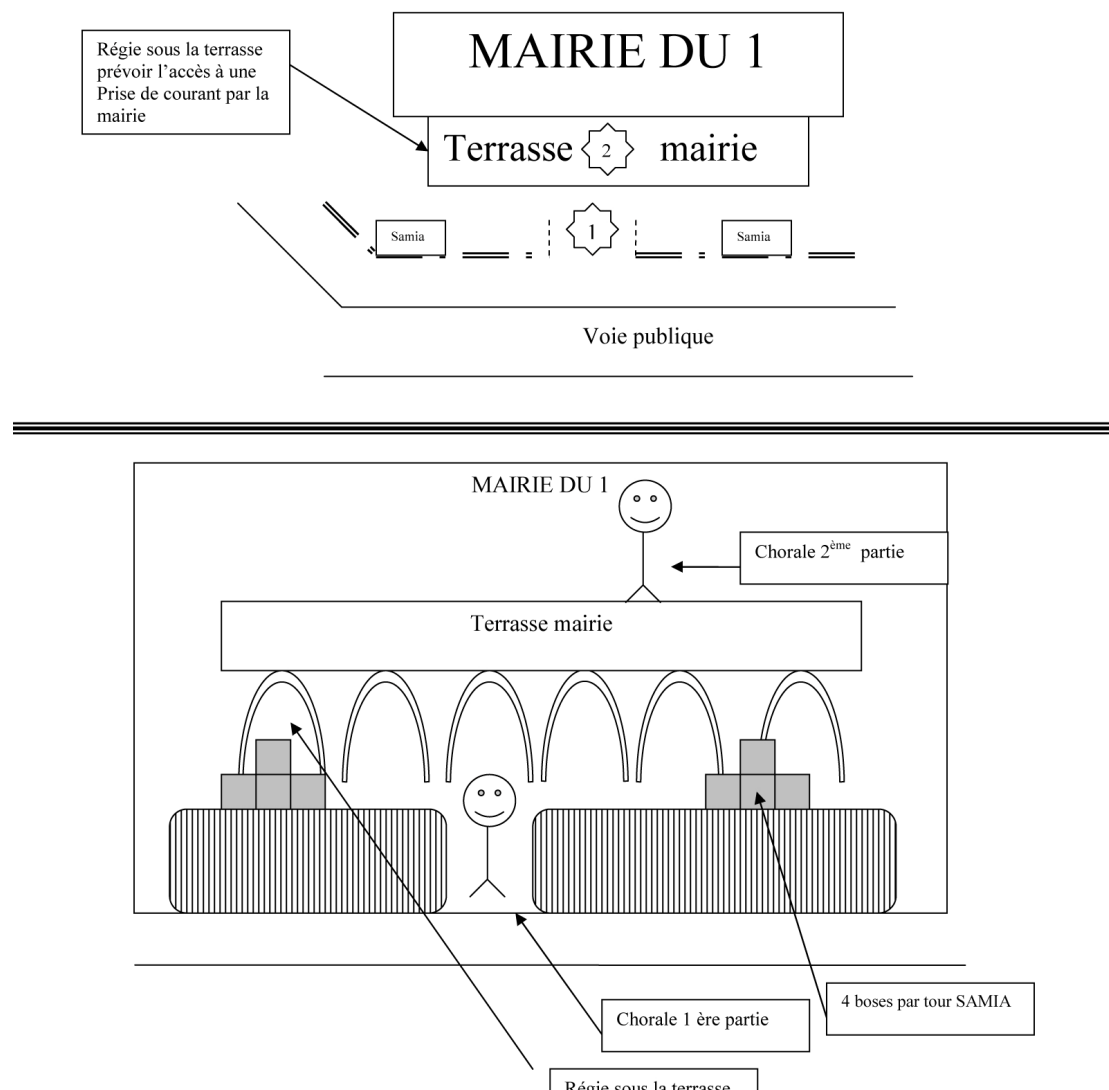
1 DI pour Piano.

5 projecteurs Q500 avec pince (matériel mis à la disposition de Laëtitia)

Il y aura 2 interventions :

La première aura lieu derrière les grille de la mairie au point noté 1 sur le plan. Chorales de 20 enfants + piano et HF de présentation

La deuxième aura lieu sur la terrasse de la mairie donnant sur le parvis. Chorales de 20 enfants + piano et Hf de présentation



LES ARTISTES

INFO : l'entrée de la cour du beffroi mesure 2,70m

Princesse lumineuse et son lutin :

Arrivée à 12h

3 Sets de 40 Mn pour la déambulation de l'échassier (pause de 30mn salle des coms entre chaque set)

Maquilleurs :

Arrivée à 13h

prévoir 2 Pauses de 20 mn entre 14h et 18h dans la salle des coms

Staranim :

Deux camions avec remorques. Stationnement dans la cour du beffroi ou dans la rue des prêtres Saint Germain l'Auxerrois.

Sculpteur sur Glace (Steve) :

Selon véhicule stationnement dans le beffroi

Les enfants du Danube :

Selon véhicule stationnement dans le beffroi

Boule à neige géante :

Installation le vendredi après midi et démontage le dimanche (penser à la rallonge pour le dimanche)